

# <sup>11</sup>DIVERGÊNCIAS<sup>11</sup>



## *Divergências*

forumboadica.com.br

- ***Divergência*** é utilizada para identificar pontos para vender perto do topo ou comprar perto do fundo de uma tendência.
- A ***Divergência*** pode ser vista ***comparando a Ação do Preço*** e do movimento de um ***Indicador***. Não importa qual indicador você use, o RSI, **MACD**, Stochastic, etc.
- A grande sacada sobre divergências é que elas podem ser usadas como um indicador avançado, e depois de alguma prática ela não será difícil de detectar.



# *Divergências*

forumboadica.com.br

**Existem dois tipos de divergências:**

- 1. Regular**
- 2. Oculto**

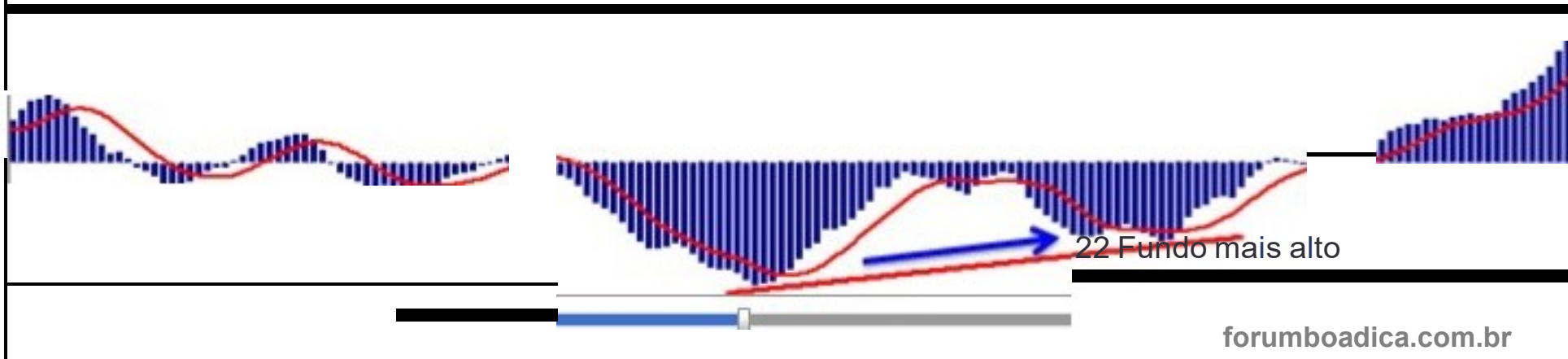


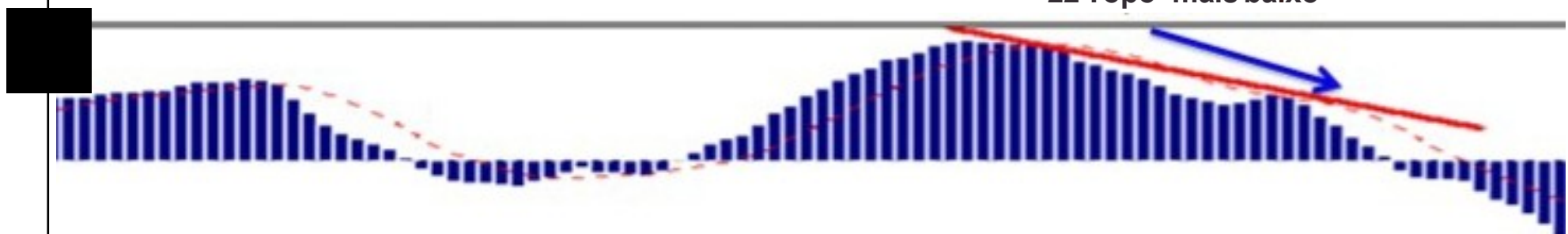
# Divergências

## Divergência Regular

- Uma divergência regular é usada como um possível *signal de inversão da tendência*.
- Se o preço está fazendo fundos mais baixos, mas o oscilador está fazendo fundos mais altos, esta é considerada uma divergência **REGULAR**.
- Isso normalmente ocorre no final de uma tendência de baixa ou de alta. Depois de estabelecer um segundo fundo, se o oscilador não conseguir fazer um novo fundo/topo mais baixo/alto, é provável que o preço suba/desça. **O preço e a dinâmica procurarão estar juntos.**

*Abaixo está uma imagem que retrata a Divergência Regular.*







## Divergências

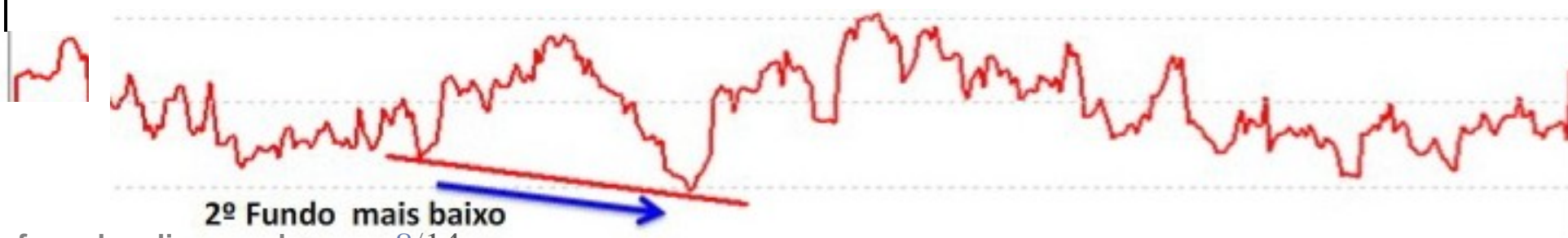
forumboadica.com.br

### Divergência Oculta

- As divergências não são apenas sinais de potencial inversão na tendência, podendo também ser usada como ***um sinal de continuação na tendência***. Lembre-se sempre, a tendência é sua amiga, por isso sempre que você puder obter um sinal de que a tendência irá continuar, será bom para você!
- Divergência oculta de alta ocorre quando o preço está a fazer fundos mais altos, mas o oscilador está mostrando um fundo mais baixo.
- Divergência oculta de baixa ocorre quando o preço faz um topo mais baixo, mas o oscilador faz um topo mais alto.

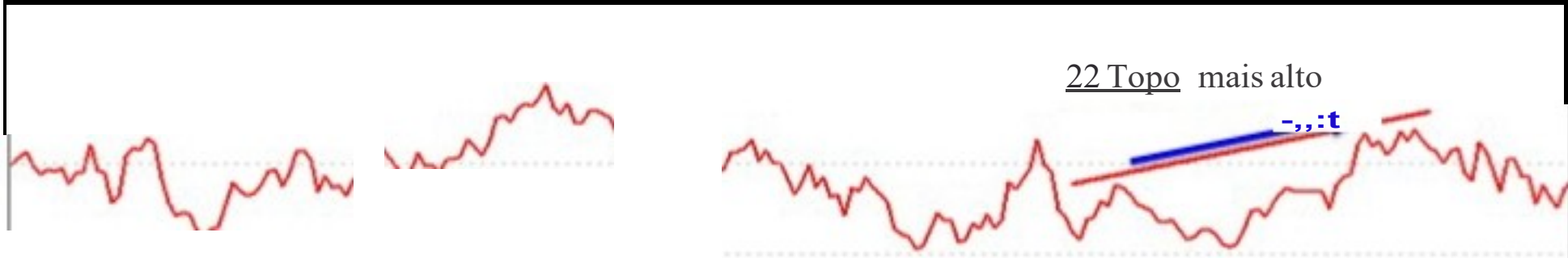


# Divergência Oculta de Alta





# Divergência Oculta de Baixa



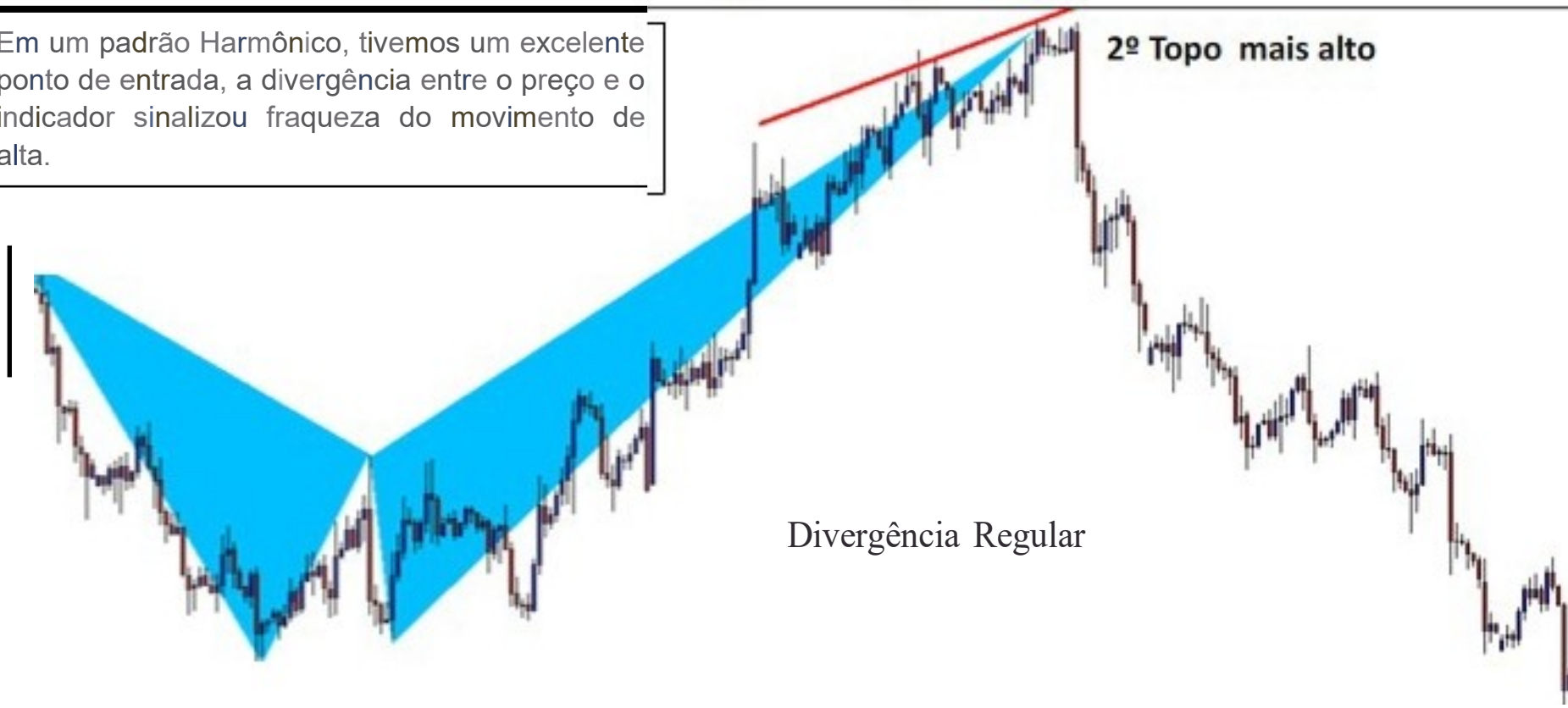
# Exemplos do uso das Divergências nas Operações

Em uma tendência de Alta tivemos um excelente ponto de entrada, no momento em que o preço tocou na LTA (fazendo um topo mais alto) e ao mesmo tempo o indicador mostrou um divergência (fazendo fundo mais baixo).



# Exemplos do uso das Divergências nas Operações

Em um padrão Harmônico, tivemos um excelente ponto de entrada, a divergência entre o preço e o indicador sinalizou fraqueza do movimento de alta.



22 Topo mais baixo



## Dicas: Desenhar a Linha de Tendência no Indicador



## *Dicas: Não procure Divergência no Preço lateralizado*





# Vamos Praticar



1º Identificar níveis de divergências com os osciladores estudados e convergir com todos outros estudos, gráfico (Mensal, Semanal, Diário, H4, H1)

*Obs: Não tenha preguiça de fazer o máximo possível desse exercício.*

Enviar para o e-mail:

[contato@forumboadica.com.br](mailto:contato@forumboadica.com.br)

forumboadica.com.br

